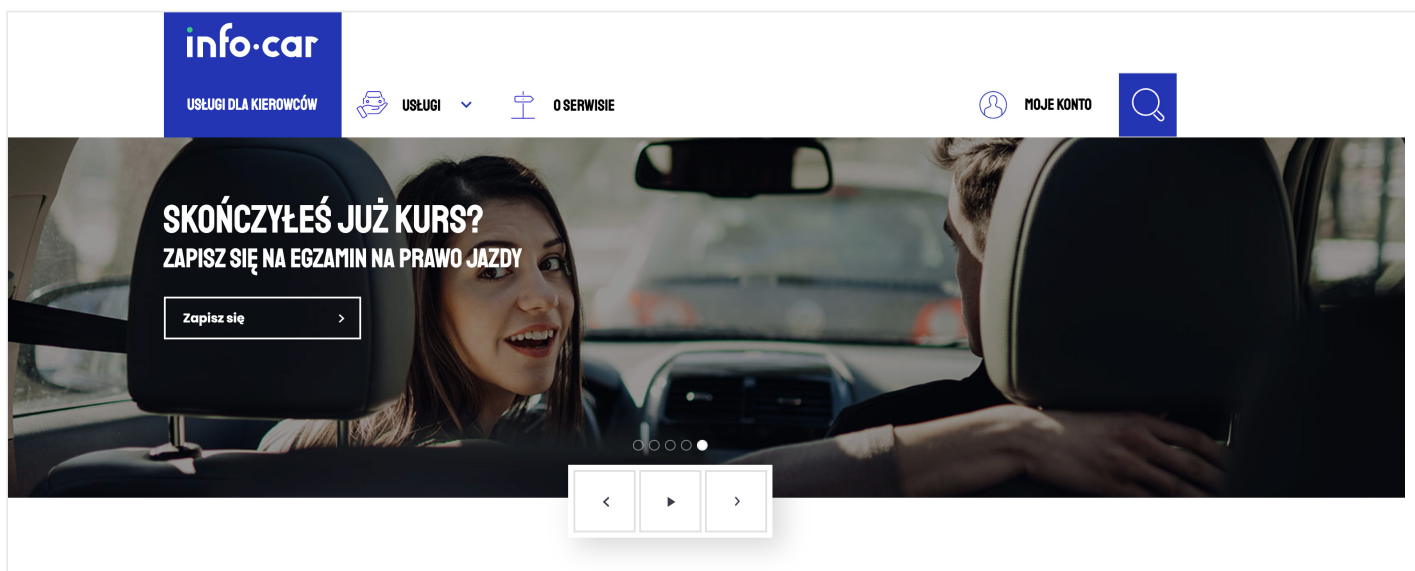


Zapisz się na egzamin na prawo jazdy – przewodnik po usłudze

Drodzy użytkownicy, przedstawiamy wam zmodernizowaną wersję usługi zapisów na egzamin online. Nasza usługa działa nieprzerwanie od 2013 r. W tym czasie zapisaliśmy na egzamin prawa jazdy setki tysięcy osób, a z wojewódzkich ośrodków ruchu drogowego zniknęły kolejki oczekujących do „okienka”. Teraz po latach przyszedł czas na zmiany. Oprócz szaty graficznej, zmienia się bardzo wiele w zakresie działania zapisów. Podstawowe nowości to: automatyczne dopasowanie profilu kandydata na kierowcę (PKK) do kategorii prawa jazdy, łatwiejsz i szybsze wyszukiwanie terminów, możliwość zapisania się na egzamin tylko wówczas, gdy PKK jest wolne i wiele innych. Zapisanie się na egzamin jeszcze nigdy nie było tak proste. Sprawdź to!



Witaj w przewodniku po usłudze Zapisz się na egzamin na prawo jazdy, dzięki której możesz zapisać się na część teoretyczną, praktyczną lub na egzamin łączony w niemal każdym wojewódzkim ośrodku ruchu drogowego (WORD) w Polsce.

Teraz bez trudu zrobisz to online, jedyne czego potrzebujesz to numer profilu kandydata na kierowcę (PKK), numer PESEL, adres e-mail, własne dane osobowe i środki na koncie bankowym.

Zobacz jakie to proste

Wejść na stronę www.info-car.pl i w prawym górnym rogu kliknij odnośnik „MOJE KONTO”.

Po wykonaniu tej czynności otworzy się strona logowania do serwisu. Jeżeli nie posiadasz jeszcze konta użytkownika, utwórz je klikając w przycisk „Zarejestruj się” na dole strony.

Logowanie do serwisu

Adres e-mail

Twoje hasło:

[Nie pamiętam hasła](#)

Nie posiadasz jeszcze konta?

Po co mi konto?

W koncie znajdziesz informacje i wiadomości do realizowanych przez siebie spraw. Pozwoli ci ono także na łatwiejszy dostęp do usług i szybsze ich realizowanie.

Niektóre z usług jak np. Zapisz się na egzamin na prawo jazdy są dostępne po założeniu konta.

Rejestracja konta

Otworzy się karta z opcją wyboru rodzaju konta. Dla spraw związanych z procesem zdobywania prawa jazdy, wybierz opcję „Konto indywidualne”.

Rejestracja

Konto indywidualne


Jeśli chcesz korzystać z usług w serwisie takich jak: Zapisz się na egzamin na prawo jazdy, Uzyskaj kartę do tachografu i wiele innych. Twoje konto pozwoli ci także na łatwiejszy dostęp do usług i szybsze ich realizowanie. Będziesz też informowany o realizowanych przez siebie sprawach.

Konto dla firm

Jeśli chcesz zarejestrować się jako firma i chcesz wnioskować o karty do tachografu dla swoich pracowników:

[Dowiedz się więcej o usłudze dla firm](#)

Na następnej stronie poprosimy cię o wypełnienie pól, gdzie wpisujesz swoje dane, adres e-mail i wybrane przez siebie hasło. Poprosimy cię również o zapoznanie się z regulaminem serwisu, wyrażenie zgody na przetwarzanie danych osobowych i zapoznanie się z klauzulą informacyjną.



USŁUGI
O SERWISIE

Strona główna > Logowanie > Rejestracja > Konto indywidualne

Rejestracja

Imię*

Nazwisko*

Adres e-mail*

Na wpisany adres e-mail zostanie wysłany link pozwalający na aktywację twojego konta. Nie będziemy wykradać żadnych innych informacji, które nie są powiązane z twoimi sprawami.

Hasło*

Hasło musi mieć:

- minimum 8 znaków,
- przynajmniej 1 wielką literę,
- przynajmniej 1 małą literę,
- przynajmniej 1 cyfrę,
- przynajmniej 1 znak niebędący literą lub cyfrą (znak specjalny).

Powtórz hasło*

Akceptuję [Regulamin](#)*

Zgodzam się na [przetwarzanie danych](#)*

Zapoznałem się z [Kartą Informacyjną](#)*

Zarejestruj się >


Zapoznanie się z wymienionymi tekstami potwierdzasz poprzez zaznaczenie 3 pól na dole strony. Upewnij się, że twoje dane są poprawne, a adres e-mail nie zawiera błędów lub literówek, ponieważ serwis automatycznie wyśle tam wiadomość z linkiem aktywacyjnym. Całość zatwierdzasz poprzez kliknięcie przycisku „Zarejestruj się” widocznego w dole strony.

Jeżeli procedura rejestracji przebiegnie pomyślnie, wyświetli ci się komunikat sukcesu. Zgodnie z jego treścią, wejdź do skrzynki pocztowej podanego przy rejestracji adresu e-mail i potwierdź rejestrację klikając w link aktywacyjny.





Moje konto

Teraz możesz już korzystać z serwisu. Powrót do strony głównej www.info-car.pl i w prawym górnym rogu strony kliknij na napis „MOJE KONTO”. Na wyświetlonej karcie wpisz swoje dane logowania do serwisu i kliknij „Zaloguj się”




USŁUGI
O SERWISIE



Adam Kowalski
Wyloguj


Strona główna > **Moje konto**


Moje konto – Adam Kowalski




Wnioski wystane




Wnioski robocze



Egzamin na prawo jazdy



Oświadczenia



Ustawienia
Zmiana hasła, aktualizacja danych

Usługi

- > [Złóż wniosek o kartę kierowcy](#)
- > Złóż wniosek o kartę kontrolną
- > Złóż wniosek o kartę przedsiębiorcy
- > Złóż wniosek o kartę warsztatową
- > Pobierz dokument uprawniający do złożenia wniosku w imieniu pracownika

Po zalogowaniu się, możesz skorzystać z dwóch dróg do zapisania się na egzamin. Możesz to zrobić przy pomocy usługi **Zapisz się na egzamin na prawo jazdy** lub przy pomocy usługi **Sprawdź dostępność terminów egzaminu na prawo jazdy**. Ta druga usługa służy do sprawdzania kalendarza egzaminów, ale można bezpośrednio z niej przejść do rezerwacji terminu.

I Zapisz się na egzamin na prawo jazdy

W celu skorzystania z usługi, po zalogowaniu się do serwisu kliknij w sekcji Usługi po prawej stronie na nazwę Zapisz się na egzamin na prawo jazdy.

info-car
USŁUGI DLA KIEROWCÓW

USŁUGI D SERWISIE

Adam Kowalski

Strona główna > Prawo jazdy > Zapisz się na egzamin na prawo jazdy (online)

Zapisz się na egzamin na prawo jazdy (online)

1 DANE OSOBOWE 2 WORD 3 TERMIN EGZAMINU 4 SZCZEGÓŁY EGZAMINU 5 PODSUMOWANIE 6 PŁATNOŚĆ

Wpisz swoje dane

Imię
Adam

Nazwisko
Kowalewski-Nowakowski

PKK
12345678910

Numer PKK (Profil Kandydata Kierowcy) - o numer PKK wnioskowaliśmy przed zapisaniem się do szkoły jazdy i dostaliśmy go od Wydziału Komunikacji

Kategoria prawa jazdy
Wybierz kategorię prawa jazdy

Twoje PKK zostało wydane na kategorię A. Możesz zapisać się na egzamin na kategorię: A, A1, A2, A3. Sprawdź jakie pojazdy możesz prowadzić jeśli zdasz egzamin na jedną z tych kategorii.

Numer PESEL
Wpisz swój numer PESEL

Numer telefonu
600100200

Numer telefonu zostawiasz nam na wypadek potrzeby skontaktowania się z tobą. Będziemy kontaktować się z tobą tylko w ważnych sprawach związanych z tą usługą.

E-mail
adam.kowalski@gmail.com

Twój e-mail potrzebujemy byśmy mogli wysłać ci potwierdzenie zapisu na egzamin, a także w innych ważnych sprawach związanych z korzystaniem z tej usługi.

Akceptacja regulaminu i zgodam się na zapisy zawarte w Regulaminie usługi

< Wstecz Dalej >

Zapisz się na egzamin na prawo jazdy – dane osobowe

Na wyświetlonej stronie zapoznaj się z treścią podstawowych zasad świadczenia usługi i samego egzaminu na prawo jazdy. Przeczytaj uważnie wszystkie zawarte tam informacje i kliknij Zapisz się na egzamin.

Wyświetli ci się strona, gdzie należy wpisać swoje dane. Wypełnij wszystkie wymagane pola ze szczególnym uwzględnieniem profilu kandydata na kierowcę (PKK) otrzymanego w urzędzie podczas składania wniosku o wydanie prawa jazdy.

Po wpisaniu numeru PKK, system automatycznie zawęzi wybór kategorii prawa jazdy, które możesz wybrać. System sprawdzi też, czy PKK nie jest zablokowane przez inny WORD, szkołę jazdy lub urząd.

Upewnij się, czy wszystkie dane są wpisane poprawnie. Zapoznaj się z regulaminem świadczenia usługi i zaakceptuj go, a następnie kliknij „Dalej”.

Wybór WORD-u

Na tym etapie dokonujesz wyboru ośrodka egzaminacyjnego WORD. Do dyspozycji masz wszystkie ośrodki w kraju z wyłączeniem Łomży. Przy pomocy rozwijanych list wybierz najpierw województwo, a następnie konkretny WORD, gdzie chcesz zdawać egzamin na prawo jazdy. Po dokonaniu wyboru kliknij „Dalej”.

Zapisz się na egzamin na prawo jazdy (online)

1 DANE OSOBOWE 2 WORD 3 TERMIN EGZAMINU 4 SZCZEGÓŁY EGZAMINU 5 PODSUMOWANIE 6 PŁATNOŚĆ

Wybierz ośrodek egzaminacyjny

Województwo

Wybierz województwo

Ośrodek egzaminacyjny

Wybierz ośrodek egzaminacyjny



Wstecz

Dalej



Termin i rodzaj egzaminu

Na twoim ekranie pojawi się lista terminów możliwych do wybrania. Przy pomocy kalendarza możesz wybrać zakres dat, które cię interesują. Z listy wybierz dogodny dla siebie termin i rodzaj egzaminu. Do wyboru masz egzamin teoretyczny, praktyczny lub łączony.

Wybierz rodzaj egzaminu

Teoria

30 zł

Praktyka

140 zł

Egzamin łączony

Teoria + praktyka w jednym dniu

170 zł

Wybierz termin egzaminu

Od

DD.MM.RRRR

do

DD.MM.RRRR

Po kliknięciu na wybraną datę i godzinę, na twoim ekranie pojawi się prośba o potwierdzenie terminu. Jeżeli data i godzina egzaminu ci odpowiada, zatwierdzasz rezerwację klikając przycisk „Dalej”.

Wybierz termin egzaminu

Od DD.MM.RRRR do

Wtorek 16.06

Rodzaj Godzina

Teoria 09:30

Praktyka 10:20

Łączony 10:20

10:20 praktyka

Teoria 09:30

8

Wybierz

Czy potwierdzasz rezerwację wybranego terminu?

Egzamin łączony kat. B

Teoria: Godzina: 12:50

Informacje dodatkowe: -

Praktyka: Godzina: 14:20

Informacje dodatkowe: toyota yaris, houndai i20

Dalej

Szczegóły egzaminu

Wybierz język, w którym będziesz zdawać egzamin teoretyczny

Polski

Angielski

Niemiecki

Baza pytań egzaminacyjnych dla kandydatów na kierowców zawiera oprócz pytań w języku polskim, także te w języku angielskim i niemieckim. Wybierz w jakim języku chcesz zdawać egzamin teoretyczny

Rodzaj języka migowego

Nie dotyczy

Egzamin teoretyczny możesz zdawać w polskim języku migowym (PJM). Jeśli wybierzesz tą opcję, ośrodek egzaminacyjny zapewni prezentację pytań i odpowiedzi w PJM.

Wybierz pojazd na jakim chcesz zdawać egzamin praktyczny

Pojazd ośrodka egzaminacyjnego

Pojazd ośrodka szkoleniowego

Jeśli ośrodek egzaminacyjny udostępnia tą możliwość, będziesz mógł zdawać egzamin praktyczny na pojeździe Ośrodka Szkolenia Kierowców, który prowadzi twój kurs. W sprawie dodatkowych kosztów i pozostałych spraw organizacyjnych powinieneś skontaktować się ze swoim OSK.

Wybierz pojazd na jakim chcesz zdawać egzamin praktyczny

Toyota Yaris Pozostało miejsc: 3

Hyundai i20 Pozostało miejsc: 1

[< Wstecz](#)

[Dalej >](#)

Szczegóły egzaminu

W przypadku, gdy do zaliczenia masz egzamin teoretyczny, na kolejnej stronie wybierz język, w którym chcesz mieć wyświetlane pytania: polski, angielski lub niemiecki. Na tym etapie możesz również wybrać polski język migowy PJM. WORD w takiej sytuacji zapewni ci możliwość zapoznania się z pytaniami w tej formie.

W przypadku egzaminu praktycznego, możesz wybrać, na jakim pojeździe będziesz zdawać egzamin. Może to być pojazd ośrodka egzaminacyjnego lub szkoły jazdy.

Jeżeli podczas egzaminu będziesz korzystać z samochodu szkoły, rezerwacji dokonaj w porozumieniu z nią. Po wybraniu odpowiednich dla ciebie opcji, kliknij „Dalej”.

Podsumowanie wybranego egzaminu

Na kolejnej stronie, wyświetlone zostanie podsumowanie twojej rezerwacji. Upewnij się, czy wszystkie wyświetlane informacje są prawidłowe. Na tym etapie możesz jeszcze edytować poszczególne dane lub przy pomocy przycisku „Wstecz” cofnąć się do wybranego etapu i dokonać zmian. Jeżeli wszystko się zgadza, kliknij „Potwierdzam”.

Zapisz się na egzamin na prawo jazdy (online)

1 DANE OSOBOWE 2 WORD 3 TERMIN EGZAMINU 4 SZCZEGÓŁY EGZAMINU 5 **PODSUMOWANIE** 6 PŁATNOŚĆ

Podsumowanie

Dane osobowe

Imię
Adam

Nazwisko
Kowalski

Numer PKK
921421924912412

[Edytuj](#)

Termin i szczegóły egzaminu

Egzamin łączony

Kategoria: **B**
WORD: **ul. Radarowa 5/1a, Warszawa (Word ME3)**

Dodatkowe informacje udostępnione przez Word: **Toyota Yaris**

Egzamin teoretyczny

Data i godzina egzaminu: **28 styczeń 2019, godz. 11:00**
Język egzaminowania: **polski**

Egzamin praktyczny

Data i godzina egzaminu: **28 styczeń 2019, godz. 13:00**
Samochód: **WORD**

[Edytuj](#)

[Potwierdzam](#)

Płatność

Rezerwacja terminu będzie skuteczna tylko wówczas, gdy w ciągu 30 minut zostanie wniesiona opłata za wybraną część egzaminu powiększona o 2 zł opłaty manipulacyjnej (nie dotyczy płatności z salda). Jeżeli w tym czasie nie zapłacisz za egzamin, twój termin wróci do puli dostępnych i będzie mógł być zajęty przez kogoś innego.

Opłaty można dokonać **wyłącznie w serwisie info-car** przy pomocy płatności online lub z pieniędzy zgromadzonych na saldzie użytkownika (dotyczy wybranych WORD).

UWAGA! Jeżeli w ciągu 30 minut nie zapłacisz za egzamin, twój termin wróci do puli dostępnych i będzie mógł być zajęty przez kogoś innego.

Podczas płatności do dyspozycji masz 4 formy płatności: saldo, Blik, eCard przelew i karta płatnicza. W przypadku płatności

z salda, możliwe jest opłacenie całego egzaminu lub jeżeli masz niewystarczające środki, części kwoty z salda i dopłacenie w innej formie (Blik, eCard przelew lub kartą płatniczą). Po wybraniu formy płatności, kliknij przycisk „Rezerwuj i zapłać”, serwis przeniesie cię do wybranej opcji płatności. Jeżeli jednak rozpoczniesz płatność, ale nie zostanie ona zakończona, twój zapis będzie oczekiwać na anulowanie do 48 godzin od momentu jej przerwania.

Płatności dokonujesz dokładnie tak samo, jak podczas zakupów w Internecie. Po wniesieniu opłaty, twoja rezerwacja będzie oczekiwać na potwierdzenie ze strony WORD. Z uwagi na formę pracy ośrodków i konieczności wykonania tej operacji przez pracownika, może to potrwać od kilku minut do kilkunastu godzin.

Akceptacja rezerwacji przez WORD

Po zaakceptowaniu twojej rezerwacji przez WORD, zostaniesz o tym powiadomiony mailowo i przez SMS. Wówczas po zalogowaniu się do serwisu, w zakładce „Egzamin na prawo jazdy”, będziesz mieć możliwość pobrania potwierdzenia rezerwacji wraz z ewentualnymi komunikatami wybranego przez siebie WORD.

Potwierdzenie możesz wziąć ze sobą na egzamin, aczkolwiek nie jest to konieczne. Na tym etapie, możesz jeszcze zrezygnować z rezerwacji - opcja ta jest dostępna w większości WORD na maksymalnie 48 godzin przed egzaminem.

[Zapisz się na egzamin na prawo jazdy.](#)

Życzymy powodzenia na egzaminie!


Egzamin na prawo jazdy

Egzamin teoretyczny

Potwierdzony

Data i godzina egzaminu: 28 styczeń 2019, godz. 11.00
Word: ul. Radarowa 5/1a, Warszawa (Word ME3)
Kategoria: B

Uwaga do rezerwacji:

 Zostałeś zapisany Ośrodek egzaminacyjny zaakceptował Twoje zgłoszenie - możesz przystąpić do egzaminu


[Pobierz potwierdzenie](#) [Odwołaj](#)

Egzamin praktyczny

Potwierdzony

Data i godzina egzaminu: 28 styczeń 2021, godz. 12.00
Word: ul. Radarowa 5/1a, Warszawa (Word ME3)
Kategoria: B

Uwaga do rezerwacji:

 Zostałeś zapisany Ośrodek egzaminacyjny zaakceptował Twoje zgłoszenie - możesz przystąpić do egzaminu

[Pobierz potwierdzenie](#) [Odwołaj](#)

II Sprawdź dostępność terminów egzaminu na prawo jazdy

Usługi

- > [Złóż wniosek o kartę kierowcy](#)
- > [Złóż wniosek o kartę kontrolną](#)
- > [Złóż wniosek o kartę przedsiębiorcy](#)
- > [Złóż wniosek o kartę warsztatową](#)
- > [Pobierz dokument uprawniający do złożenia wniosku w imieniu pracownika](#)

W celu skorzystania z usługi, po zalogowaniu się do serwisu kliknij w sekcji Usługi po prawej stronie na nazwę Sprawdź dostępność terminów egzaminu na prawo jazdy. W celu sprawdzenia dostępności egzaminów w danym WORD, nie jest konieczne podawanie danych kandydata na kierowcę, nie jest zatem wymagane podawanie: imienia, nazwiska oraz numerów PESEL i PKK.

Sprawdź dostępność terminów egzaminu na prawo jazdy

Na wyświetlonej stronie wybierz interesujące cię parametry egzaminu, kolejno: województwo, miasto i kategorię prawa jazdy. Po dokonaniu wyboru, kliknij Dalej.

Sprawdź termin egzaminu na prawo jazdy

Usługa pozwala na sprawdzenie dostępności terminów egzaminów na prawo jazdy bez konieczności wprowadzania danych Użytkownika (Kandydata na Kierowcę).

Jeśli chcesz poznać więcej szczegółów wejdź na usługę [Zapisz się na egzamin na prawo jazdy](#)

Wybierz ośrodek egzaminacyjny

Województwo

Wybierz województwo

Ośrodek egzaminacyjny

Wybierz ośrodek egzaminacyjny

Kategoria

A

Dalej



Wybierz rodzaj egzaminu

Teoria 30 zł
 Praktyka 140 zł
 Egzamin łączony Teoria + praktyka w jednym dniu 170 zł

Wybierz termin egzaminu

Od do

Wtorek 16.06 Zwiń ^

Rodzaj	Godzina	Pozostało miejsc	Informacje dodatkowe	Wybierz
Teoria	08:00	10	-	Wybierz
Praktyka	08:40	6	-	Wybierz
Łączony	08:50 teoria 10:20 praktyka	2	toyota yaris, houndai i20	Wybierz
Teoria	09:30	8	-	Wybierz
Praktyka	10:40	3	KRK	Wybierz
Praktyka	11:20	7	toyota yaris, houndai i20	Wybierz
Teoria	12:00	1	-	Wybierz
Praktyka	12:40	4	-	Wybierz
Łączony	12:50 teoria 14:20 praktyka	3	toyota yaris, houndai i20	Wybierz
Teoria	14:30	7	-	Wybierz
Praktyka	15:40	3	MES	Wybierz
Praktyka	16:20	7	-	Wybierz

Środa 17.06 Zwiń ^

Rodzaj	Godzina	Pozostało miejsc	Informacje dodatkowe	Wybierz
Teoria	08:00	10	-	Wybierz
Praktyka	08:40	6	-	Wybierz
Teoria	09:30	8	-	Wybierz
Praktyka	10:40	3	-	Wybierz
Praktyka	11:20	7	-	Wybierz
Teoria	12:00	1	-	Wybierz
Praktyka	12:40	4	-	Wybierz
Teoria	14:30	7	-	Wybierz
Praktyka	15:40	3	-	Wybierz
Praktyka	16:20	7	-	Wybierz

Czwartek 18.06 Rozwiń v

Piątek 19.06 Rozwiń v

Sobota 20.06 Rozwiń v

Niedziela 21.06 Rozwiń v

[Pokaż kolejne dni](#)

Wybierz rodzaj egzaminu

W kolejnym kroku na ekranie wyświetli ci się lista dostępnych terminów dla egzaminów wybranej kategorii. Na tym etapie możesz zawęzić zakres interesujących cię dat, a także wybrać o jaki egzamin chodzi: teoretyczny, praktyczny lub łączony. Jeżeli znajdziesz termin, który ci odpowiada, kliknij przycisk Wybierz po prawej stronie.

Czy chcesz wybrać ten termin?

Po kliknięciu Wybierz, pojawi się pytanie: Czy chcesz wybrać ten termin? Jeżeli chcesz się zdecydować na wybranie i opłacenie wybranego egzaminu, kliknij Dalej.

Wpisz swoje dane

Wyświetli ci się strona, gdzie należy wpisać swoje dane. Wypełnij wszystkie wymagane pola ze szczególnym uwzględnieniem profilu kandydata na kierowcę (PKK) otrzymanego w urzędzie podczas składania wniosku o wydanie prawa jazdy. Po wpisaniu numeru PKK, system automatycznie zawęzi wybór kategorii prawa jazdy, które możesz wybrać. System sprawdzi też, czy PKK nie jest zablokowane przez inny WORD, szkołę jazdy lub urząd. Upewnij się, czy wszystkie dane są wpisane poprawnie. Zapoznaj się z regulaminem świadczenia usługi i zaakceptuj go, a następnie kliknij Dalej.

Szczegóły egzaminu

W przypadku, gdy do zaliczenia masz egzamin teoretyczny, na kolejnej stronie wybierz język, w którym chcesz mieć wyświetlane pytania: polski, angielski lub niemiecki. Na tym etapie możesz również wybrać polski język migowy PJM. WORD w takiej sytuacji zapewni ci możliwość zapoznania się z pytaniami w tej formie.

W przypadku egzaminu praktycznego, możesz wybrać, na jakim pojeździe będziesz zdawać egzamin. Może to być pojazd ośrodka egzaminacyjnego lub szkoły jazdy.

Jeżeli podczas egzaminu będziesz korzystać z samochodu szkoły, rezerwacji dokonaj w porozumieniu z nią. Po wybraniu odpowiednich dla ciebie opcji, kliknij Dalej.

Podsumowanie wybranego egzaminu

Na kolejnej stronie, wyświetlone zostanie podsumowanie twojej rezerwacji. Upewnij się, czy wszystkie wyświetlane informacje są prawidłowe. Na tym etapie możesz jeszcze edytować poszczególne dane lub przy pomocy przycisku Wstecz cofnąć się do wybranego etapu i dokonać zmian. Jeżeli wszystko się zgadza, kliknij Potwierdzam.

Płatność

Rezerwacja terminu będzie skuteczna tylko wówczas, gdy w ciągu 30 minut zostanie wniesiona opłata za wybraną część egzaminu powiększona o 2 zł opłaty manipulacyjnej (nie dotyczy płatności z salda). Jeżeli w tym czasie nie zapłacisz za egzamin, twój termin wróci do puli dostępnych i będzie mógł być zajęty przez kogoś innego.

Opłaty można dokonać wyłącznie w serwisie info-car przy pomocy płatności online lub z pieniędzy zgromadzonych na saldzie użytkownika (dotyczy wybranych WORD).

UWAGA! Jeżeli w ciągu 30 minut nie zapłacisz za egzamin, twój termin wróci do puli dostępnych i będzie mógł być zajęty przez kogoś innego.

Podczas płatności do dyspozycji masz 4 formy płatności: saldo, Blik, przelew i karta płatnicza. W przypadku płatności z salda, możliwe jest opłacenie całego egzaminu lub jeżeli masz niewystarczające środki, części kwoty z salda i dopłacenie w innej formie (Blik, przelew lub kartą płatniczą). Po wybraniu formy płatności, kliknij przycisk Rezerwuj i zapłać, serwis przeniesie cię do wybranej opcji płatności. Jeżeli jednak rozpoczniesz płatność, ale nie zostanie ona zakończona, twój zapis będzie oczekiwać na anulowanie do 48 godzin od momentu jej przerwania.

Płatności dokonujesz dokładnie tak samo, jak podczas zakupów w Internecie. Po wniesieniu opłaty, twoja rezerwacja będzie oczekiwać na potwierdzenie ze strony WORD. Z uwagi na formę pracy ośrodków i konieczności wykonania tej operacji przez pracownika, może to potrwać od kilku minut do kilkunastu godzin.

Akceptacja rezerwacji przez WORD

Po zaakceptowaniu twojej rezerwacji przez WORD, zostaniesz o tym powiadomiony mailowo i przez SMS. Wówczas po zalogowaniu się do serwisu, w zakładce „Egzamin na prawo jazdy”, będziesz mieć możliwość pobrania potwierdzenia rezerwacji wraz z ewentualnymi komunikatami wybranego przez siebie WORD.

Potwierdzenie możesz wziąć ze sobą na egzamin, aczkolwiek nie jest to konieczne. Na tym etapie, możesz jeszcze zrezygnować z rezerwacji - opcja ta jest dostępna w większości WORD na maksymalnie 48 godzin przed egzaminem.

[Sprawdź dostępność terminów egzaminu na prawo jazdy](#)

Życzymy powodzenia na egzaminie!